	Leistungsprofil	Vollstationäre Pflegeeinrichtungen
	Seniorenstiftung Prenzlauer Berg / Stavangerstraße	Stand: August 2013 Seite: 1 von 5

Einrichtungstyp : Vollstationäre Pflegeeinrichtung
 Träger/ Vermieter: : Seniorenstiftung Prenzlauer Berg e.V.
 Anschrift: : Stavanger Straße 26 / 10439 Berlin
 Telefon: : 030 / 42 84 47 8000
 Fax : 030 / 42 84 47 8111
 E-Mail : beratungsbuero@seniorenstiftung.org
 Internet : www.seniorenstiftung.org
 öffentliche Verkehrsanbindung : Tram: M1, M13, 50 Bus 250, U2 Vinetastraße
 Ansprechpartner/in/ Funktion : Fr. Warnke Einrichtungsleitung
 Sprechzeiten : Mo. - Fr. 09:00 - 18:00 Uhr und nach Vereinbarung
 Barrierefreier Zugang : Zugang und Ausstattung

ALLGEMEINES PROFIL

Zielgruppe: Pflegebedürftige Menschen, Menschen mit gerontopsychiatrischen und dementiellen Veränderungen

Fremdsprachenkompetenz
Welche: _____


Spezielle Ausschlusskriterien: Kinder und Jugendliche, Appaliker

WOHNBEREICH/ RAUM AUSSTATTUNG

- | | |
|--|---|
| <input checked="" type="checkbox"/> Einzelzimmer | <input checked="" type="checkbox"/> Grünanlage/ Garten |
| <input checked="" type="checkbox"/> Doppelzimmer | <input checked="" type="checkbox"/> Balkon/ Terrasse |
| <input type="checkbox"/> möbliert | <input checked="" type="checkbox"/> TV- Anschluss (Zimmer) |
| <input checked="" type="checkbox"/> eigene Möbel können mitgebracht werden | <input checked="" type="checkbox"/> Telefonanschluss (Zimmer) |
| <input checked="" type="checkbox"/> Dusche/ WC innerhalb des Zimmers | <input type="checkbox"/> zentraler Internetzugang |
| <input type="checkbox"/> Dusche/ WC außerhalb des Zimmers | <input type="checkbox"/> WLAN |
| <input checked="" type="checkbox"/> Pflegebad | <input checked="" type="checkbox"/> Gemeinschaftsraum |
| <input checked="" type="checkbox"/> Barrierefreie Ausstattung DIN 18025 | <input checked="" type="checkbox"/> Therapieräume |
| <input checked="" type="checkbox"/> Barrierefreie Zugang DIN 18025 | |
| <input checked="" type="checkbox"/> Tierhaltung möglich (nach Absprache) | |

WOHNUMFELD

- | | |
|---|---|
| <input checked="" type="checkbox"/> öffentliche Verkehrsanbindung | <input checked="" type="checkbox"/> Einkaufsmöglichkeiten |
| <input checked="" type="checkbox"/> medizinische Versorgung | <input checked="" type="checkbox"/> Restaurant, Cafe´ |
| <input type="checkbox"/> Kultur- und Bildungsangebote | <input checked="" type="checkbox"/> Grünanlage |
| <input checked="" type="checkbox"/> Dienstleistungsanbieter (Bank, Friseur, etc.) | <input type="checkbox"/> Nachbarschaft |
| <input checked="" type="checkbox"/> ruhiges Wohnumfeld | <input type="checkbox"/> belebtes Wohnumfeld |
| <input type="checkbox"/> Barrierefreies Planen und Bauen DIN 18040-1 | <input type="checkbox"/> |

	Leistungsprofil	Vollstationäre Pflegeeinrichtungen
	Seniorenstiftung Prenzlauer Berg / Stavangerstraße	Stand: August 2013
		Seite: 2 von 5

ERNÄHRUNG

- | | |
|---|--|
| <input checked="" type="checkbox"/> Zentrale Küche | <input checked="" type="checkbox"/> selbstbestimmte Essenszeiten |
| <input type="checkbox"/> Gemeinschaftsküche | <input type="checkbox"/> gemeinsame Speiseplanung |
| <input checked="" type="checkbox"/> Küche im Wohnbereich | <input checked="" type="checkbox"/> Menüauswahl |
| <input checked="" type="checkbox"/> spezielle Ernährungsangebote (z.B. Diät, Vegetarisch) | |
| <input type="checkbox"/> Weitere: _____ | |

PFLEGERISCHE VERSORGUNG


- | | |
|--|---|
| <input checked="" type="checkbox"/> Grundpflege (SGB XI) | <input type="checkbox"/> Verhinderungspflege |
| <input checked="" type="checkbox"/> Behandlungspflege (SGB V) | <input type="checkbox"/> Palliative Pflege |
| <input type="checkbox"/> Pflege von beatmungspflichtigen Menschen | <input checked="" type="checkbox"/> Bezugspflege |
| <input type="checkbox"/> Pflege von Menschen im Wachkoma | <input type="checkbox"/> Gerontopsychiatrische Pflege |
| <input type="checkbox"/> Psychiatrische Pflege | |
| <input type="checkbox"/> Einrichtungsspezifische Betreuung von Schlaganfallbetroffenen (Anlage) | |
| <input checked="" type="checkbox"/> Einrichtungsspezifische Betreuung von Menschen mit Demenz (Anlage) | |
| <input type="checkbox"/> Weitere: _____ | |

MEDIZINISCHE VERSORGUNG

- | | |
|--|--|
| <input checked="" type="checkbox"/> mit Hausärzten | <input checked="" type="checkbox"/> mit Fachärzten |
| <input type="checkbox"/> angestellt | <input type="checkbox"/> angestellt |
| <input checked="" type="checkbox"/> kooperierend | <input checked="" type="checkbox"/> kooperierend |
| <input checked="" type="checkbox"/> Gewährleistung der medizinischen Betreuung durch bisherigen Hausarzt | |
| <input checked="" type="checkbox"/> Gewährleistung der medizinischen Betreuung durch bisherigen Facharzt | |
| <input type="checkbox"/> Weitere: _____ | |

THERAPEUTISCHE VERSORGUNG

- | | |
|---|---|
| <input checked="" type="checkbox"/> Physiotherapeuten | <input checked="" type="checkbox"/> Ergotherapeuten |
| <input type="checkbox"/> angestellt | <input checked="" type="checkbox"/> angestellt |
| <input checked="" type="checkbox"/> kooperierend | <input type="checkbox"/> kooperierend |
| <input checked="" type="checkbox"/> Logopäden | <input type="checkbox"/> Musiktherapeuten |
| <input type="checkbox"/> angestellt | <input type="checkbox"/> angestellt |
| <input checked="" type="checkbox"/> kooperierend | <input type="checkbox"/> kooperierend |
| <input type="checkbox"/> andere: _____ | |

	Leistungsprofil	Vollstationäre Pflegeeinrichtungen
	Seniorenstiftung Prenzlauer Berg / Stavangerstraße	Stand: August 2013 Seite: 3 von 5

BERATUNGSANGEBOTE

- | | |
|---|---|
| <input checked="" type="checkbox"/> Hilfe bei Antragsstellung | <input type="checkbox"/> Vermittlung weiterer Dienstleistungen |
| <input checked="" type="checkbox"/> Heil- und Hilfsmittelberatung | <input checked="" type="checkbox"/> Informationsveranstaltungen |
| <input checked="" type="checkbox"/> Beratung für Angehörige | <input type="checkbox"/> Selbsthilfegruppe für Angehörige |
| <input checked="" type="checkbox"/> Angehörigentreffen | <input type="checkbox"/> Beratungstelefon |
| <input type="checkbox"/> Pflegekurse/ Schulung | |

Weitere: _____

BETREUUNGS- UND WEITERE ANGEBOTE

- | | |
|---|--|
| <input checked="" type="checkbox"/> Tagesstrukturierende Angebote | <input checked="" type="checkbox"/> Friseur |
| <input checked="" type="checkbox"/> Angebote zur Teilhabe am sozialem Leben | <input checked="" type="checkbox"/> Fußpflege |
| <input checked="" type="checkbox"/> Sport- und Bewegungsangebote | <input type="checkbox"/> Gottesdienst |
| <input checked="" type="checkbox"/> Einzelangebote | <input type="checkbox"/> Bibliothek |
| <input checked="" type="checkbox"/> Gruppenangebote | <input checked="" type="checkbox"/> Probewohnen |
| <input checked="" type="checkbox"/> Gästewohnen | <input checked="" type="checkbox"/> Ehrenamtlicher Besuchsdienst |
| <input checked="" type="checkbox"/> Bewohnerbeirat | <input checked="" type="checkbox"/> Tiergestützte Therapie |

- | | |
|---|--|
| <input type="checkbox"/> Kurzzeitpflege auf dem Gelände | <input type="checkbox"/> Tagespflege auf dem Gelände |
| <input checked="" type="checkbox"/> Betreutes Wohnen | <input type="checkbox"/> Ambulante Pflege |

Weitere: _____


PERSONALSTRUKTUR UND SPEZIELLE PERSONELLE GEGEBENHEITEN

Die Einrichtung verfügt über _____ Vollzeitstellen

- | | |
|---|---|
| <input checked="" type="checkbox"/> Exam. Gesundheits- & Krankenpfleger/In | <input type="checkbox"/> Supervisor/In (kooperierend) |
| <input checked="" type="checkbox"/> Exam. Altenpfleger/In | <input checked="" type="checkbox"/> Sozialarbeiter/In |
| <input type="checkbox"/> Altenpflegerhelfer/In | <input type="checkbox"/> Heilerziehungspfleger/In |
| <input checked="" type="checkbox"/> Pflegehelfer/In | <input checked="" type="checkbox"/> Betreuungsassistent |
| <input type="checkbox"/> angestellte Wundschwester/-pfleger | <input type="checkbox"/> Mobilitätshelfer/In |
| <input checked="" type="checkbox"/> kooperierende Wundschwester/-pfleger | <input type="checkbox"/> Diätassistent/In |
| <input type="checkbox"/> Pflegefachkraft für Psychiatrie | <input checked="" type="checkbox"/> Auszubildende(r) |
| <input type="checkbox"/> Pflegefachkraft für Gerontopsychiatrie | <input checked="" type="checkbox"/> FSJ/ BFD |
| <input checked="" type="checkbox"/> Pflegehilfskräfte mit gerontopsychiatrischer Basisqualifikation | <input checked="" type="checkbox"/> Ehrenamtliche(r) |

Pflegefachkraft mit weiterer Zusatzausbildung:

Weitere: _____

	Leistungsprofil	Vollstationäre Pflegeeinrichtungen
	Seniorenstiftung Prenzlauer Berg / Stavangerstraße	Stand: August 2013
		Seite: 4 von 5

QUALITÄTSSICHERUNG

- Mitgliedschaft: QVNIA e.V.
 andere: Paritätischer Wohlfahrtsverband

Kooperationen mit:

- interne Qualitätszirkel externe Qualitätszirkel

UMSETZUNG DER RICHTLINIEN VON QVNIA E.V.:

- Überleitungsmanagement
 Hospitation
 vernetztes Versorgungsmanagement von Menschen mit Demenz
 vernetztes Versorgungsmanagement von Schlaganfallbetroffenen

BERATUNG ZUR WOHNORTNAHEN VERSORGUNG PANKOW:

- | | |
|--|---|
| <input type="checkbox"/> Ambulante Pflegedienste | <input type="checkbox"/> Vollstationäre Pflegeeinrichtungen |
| <input type="checkbox"/> Krankenhäuser | <input type="checkbox"/> Kurzzeitpflege |
| <input type="checkbox"/> Tagespflegestätten | <input type="checkbox"/> Therapeuten |
| <input type="checkbox"/> Beratungsstellen | <input type="checkbox"/> Altersgerechtes Wohnen |
| <input type="checkbox"/> Hospiz | |

Zertifizierung nach:

- DIN ISO 9001:2008
 ISO PLUS
 EFQM
 Transparenz und Qualität in der Pflege- TQP- Siegel
 Diakonie-Siegel- Pflege (DSP)

MDK geprüft:

- Ja, wann: 07.02.2011
 Nein
 Transparenzbericht (Link):

	Leistungsprofil	Vollstationäre Pflegeeinrichtung
	Seniorenstiftung Prenzlauer Berg / Stavangerstraße	Stand: August 2013
		Seite: 5 von 5

AUFGABENGEBIET UND SELBSTVERSTÄNDNIS DER EINRICHTUNG

Die Seniorenstiftung Prenzlauer Berg und ihre Tochterunternehmen sind ein Dienstleistungsunternehmen, das im Seniorenbereich Wohn-, Pflege- und Betreuungsleistungen auf Grundlage neuester wissenschaftlicher Erkenntnisse erbringt. Im Mittelpunkt unseres pflegerischen Interesses stehen die pflegebedürftigen Menschen und ihre Bezugspersonen. Die Bewohner werden von uns grundsätzlich in ihrer Selbständigkeit und als eigenverantwortliche Menschen wahrgenommen. Wir bieten Menschen, die unsere Einrichtung in Anspruch nehmen, ein hohes Maß an Pflege und Betreuung rund um die Uhr. In unseren Einrichtungen Gürtelstraße 32a und Stavangerstraße 26 bieten wir in jeweils zwei besonders ausgestatteten Wohnbereichen Menschen mit Demenz ein neues Zuhause in Sicherheit und Geborgenheit an. Hier wird auf die speziellen Bedürfnisse der Bewohner mit Demenz eingegangen. In unserem Tochterunternehmen Pflege / Wohnen Gürtelstraße 33 bieten wir einen besonderen Wohnbereich für pflegebedürftige Menschen mit Hörschädigungen an. Neben speziell geschultem Personal ist die technische Ausstattung der Räume von besonderer Bedeutung. Daneben bietet dieses Haus einen besonderen Wohnbereich Palliative Pflege an. Hier steht eine behütende Behandlung und Pflege im Vordergrund. Sie soll dabei helfen die letzte Lebensphase weitgehend schmerzfrei und in Geborgenheit zu verbringen.