 Albert Schweitzer Stiftung Wohnen & Betreuen	Leistungsprofil	Vollstationäre Pflegeeinrichtungen
	Albert Schweitzer Stiftung - Wohnen & Betreuen	Stand: September 2014
		Seite: 1 von 5

Einrichtungstyp : vollstationäre Pflegeeinrichtung
Träger/ Vermieter: : Albert Schweitzer Stiftung - Wohnen & Betreuen
Anschrift: : Bahnhofstraße 32, 13129 Berlin
Telefon: : 030 - 47 477 423
Fax : 030 - 47 477 418
E-Mail : ilonakolbe@ass-berlin.org
Internet : www.ass-berlin.org
öffentliche Verkehrsanbindung : S-Bahn S2, S8, Bus 150, 154
Ansprechpartner/in/ Funktion : Frau Weinberg, Einzugsmanagement
Sprechzeiten : 09.00 - 17.00 Uhr und nach Vereinbarung
Barrierefreier Zugang : ja

ALLGEMEINES PROFIL

Zielgruppe: Menschen mit Pflegebedarf, Menschen mit Demenz

Fremdsprachenkompetenz
Welche: _____

Spezielle Ausschlusskriterien: keine Aufnahme ohne Pflegestufe


WOHNBEREICH/ RAUMAUSSTATTUNG

- | | |
|--|---|
| <input checked="" type="checkbox"/> Einzelzimmer | <input checked="" type="checkbox"/> Grünanlage/ Garten |
| <input checked="" type="checkbox"/> Doppelzimmer | <input checked="" type="checkbox"/> Balkon/ Terrasse |
| <input checked="" type="checkbox"/> möbliert | <input checked="" type="checkbox"/> TV- Anschluss (Zimmer) |
| <input checked="" type="checkbox"/> eigene Möbel können mitgebracht werden | <input checked="" type="checkbox"/> Telefonanschluss (Zimmer) |
| <input checked="" type="checkbox"/> Dusche/ WC innerhalb des Zimmers | <input checked="" type="checkbox"/> zentraler Internetzugang |
| <input checked="" type="checkbox"/> Dusche/ WC außerhalb des Zimmers | <input type="checkbox"/> WLAN |
| <input checked="" type="checkbox"/> Pflegebad | <input checked="" type="checkbox"/> Gemeinschaftsraum |
| <input checked="" type="checkbox"/> Barrierefreie Ausstattung DIN 18025 | <input checked="" type="checkbox"/> Therapieräume |
| <input checked="" type="checkbox"/> Barrierefreie Zugang DIN 18025 | |
| <input checked="" type="checkbox"/> Tierhaltung möglich (nach Absprache) | |

WOHNUMFELD

- | | |
|---|---|
| <input checked="" type="checkbox"/> öffentliche Verkehrsanbindung | <input checked="" type="checkbox"/> Einkaufsmöglichkeiten |
| <input checked="" type="checkbox"/> medizinische Versorgung | <input checked="" type="checkbox"/> Restaurant, Cafe´ |
| <input checked="" type="checkbox"/> Kultur- und Bildungsangebote | <input checked="" type="checkbox"/> Grünanlage |
| <input checked="" type="checkbox"/> Dienstleistungsanbieter (Bank, Friseur, etc.) | <input checked="" type="checkbox"/> Nachbarschaft |
| <input checked="" type="checkbox"/> ruhiges Wohnumfeld | <input type="checkbox"/> belebtes Wohnumfeld |
| <input checked="" type="checkbox"/> Barrierefreies Planen und Bauen DIN 18040-1 | <input checked="" type="checkbox"/> Internetcafé |



	Leistungsprofil	Vollstationäre Pflegeeinrichtungen
		Stand: September 2014
	Albert Schweitzer Stiftung - Wohnen & Betreuen	Seite: 2 von 5

ERNÄHRUNG

- | | |
|---|--|
| <input checked="" type="checkbox"/> Zentrale Küche | <input checked="" type="checkbox"/> selbstbestimmte Essenszeiten |
| <input type="checkbox"/> Gemeinschaftsküche | <input checked="" type="checkbox"/> gemeinsame Speiseplanung |
| <input checked="" type="checkbox"/> Küche im Wohnbereich | <input checked="" type="checkbox"/> Menüauswahl |
| <input checked="" type="checkbox"/> spezielle Ernährungsangebote (z.B. Diät, Vegetarisch) | |
| <input type="checkbox"/> Weitere: _____ | |

PFLEGERISCHE VERSORGUNG


- | | |
|--|--|
| <input checked="" type="checkbox"/> Grundpflege (SGB XI) | <input checked="" type="checkbox"/> Verhinderungspflege |
| <input checked="" type="checkbox"/> Behandlungspflege (SGB V) | <input checked="" type="checkbox"/> Palliative Pflege |
| <input type="checkbox"/> Pflege von beatmungspflichtigen Menschen | <input checked="" type="checkbox"/> Bezugspflege |
| <input type="checkbox"/> Pflege von Menschen im Wachkoma | <input checked="" type="checkbox"/> Gerontopsychiatrische Pflege |
| <input type="checkbox"/> Psychiatrische Pflege | |
| <input checked="" type="checkbox"/> Einrichtungsspezifische Betreuung von Schlaganfallbetroffenen (Anlage) | |
| <input checked="" type="checkbox"/> Einrichtungsspezifische Betreuung von Menschen mit Demenz (Anlage) | |
| <input type="checkbox"/> Weitere: _____ | |

MEDIZINISCHE VERSORGUNG

- | | |
|--|--|
| <input checked="" type="checkbox"/> mit Hausärzten | <input checked="" type="checkbox"/> mit Fachärzten |
| <input type="checkbox"/> angestellt | <input type="checkbox"/> angestellt |
| <input checked="" type="checkbox"/> kooperierend | <input checked="" type="checkbox"/> kooperierend |
| <input checked="" type="checkbox"/> Gewährleistung der medizinischen Betreuung durch bisherigen Hausarzt | |
| <input checked="" type="checkbox"/> Gewährleistung der medizinischen Betreuung durch bisherigen Facharzt | |
| <input type="checkbox"/> Weitere: _____ | |

THERAPEUTISCHE VERSORGUNG

- | | |
|--|--|
| Physiotherapeuten | <input checked="" type="checkbox"/> Ergotherapeuten |
| <input type="checkbox"/> angestellt | <input checked="" type="checkbox"/> angestellt |
| <input checked="" type="checkbox"/> kooperierend | <input checked="" type="checkbox"/> kooperierend |
| Logopäden | <input checked="" type="checkbox"/> Musiktherapeuten |
| <input type="checkbox"/> angestellt | <input checked="" type="checkbox"/> angestellt |
| <input checked="" type="checkbox"/> kooperierend | <input checked="" type="checkbox"/> kooperierend |
| <input type="checkbox"/> andere: _____ | |

 <p>Albert Schweitzer Stiftung Wohnen & Betreuen</p>	Leistungsprofil	Vollstationäre Pflegeeinrichtungen
		Stand: September 2014
	Albert Schweitzer Stiftung - Wohnen & Betreuen	Seite: 3 von 5

BERATUNGSANGEBOTE

- | | |
|---|---|
| <input checked="" type="checkbox"/> Hilfe bei Antragsstellung | <input checked="" type="checkbox"/> Vermittlung weiterer Dienstleistungen |
| <input checked="" type="checkbox"/> Heil- und Hilfsmittelberatung | <input checked="" type="checkbox"/> Informationsveranstaltungen |
| <input checked="" type="checkbox"/> Beratung für Angehörige | <input checked="" type="checkbox"/> Selbsthilfegruppe für Angehörige |
| <input checked="" type="checkbox"/> Angehörigentreffen | <input type="checkbox"/> Beratungstelefon |
| <input type="checkbox"/> Pflegekurse/ Schulung | |
| <input type="checkbox"/> Weitere: _____ | |


BETREUUNGS- UND WEITERE ANGEBOTE

- | | |
|---|--|
| <input checked="" type="checkbox"/> Tagesstrukturierende Angebote | <input checked="" type="checkbox"/> Friseur |
| <input checked="" type="checkbox"/> Angebote zur Teilhabe am sozialem Leben | <input checked="" type="checkbox"/> Fußpflege |
| <input checked="" type="checkbox"/> Sport- und Bewegungsangebote | <input checked="" type="checkbox"/> Gottesdienst |
| <input checked="" type="checkbox"/> Einzelangebote | <input checked="" type="checkbox"/> Bibliothek |
| <input checked="" type="checkbox"/> Gruppenangebote | <input checked="" type="checkbox"/> Probewohnen |
| <input checked="" type="checkbox"/> Gästewohnen | <input checked="" type="checkbox"/> Ehrenamtlicher Besuchsdienst |
| <input checked="" type="checkbox"/> Bewohnerbeirat | <input checked="" type="checkbox"/> Tiergestützte Therapie |
| <input type="checkbox"/> Kurzzeitpflege auf dem Gelände | <input checked="" type="checkbox"/> Tagespflege auf dem Gelände |
| <input type="checkbox"/> Betreutes Wohnen | <input checked="" type="checkbox"/> Ambulante Pflege |
| <input type="checkbox"/> Weitere: _____ | |

PERSONALSTRUKTUR UND SPEZIELLE PERSONELLE GEGEBENHEITEN

Die Einrichtung verfügt über 97 Vollzeitstellen

- | | |
|--|---|
| <input checked="" type="checkbox"/> Exam. Gesundheits- & Krankenpfleger/In | <input checked="" type="checkbox"/> SupervisorIn (kooperierend) |
| <input checked="" type="checkbox"/> Exam. Altenpfleger/In | <input checked="" type="checkbox"/> Sozialarbeiter/In |
| <input checked="" type="checkbox"/> Altenpflegerhelfer/In | <input type="checkbox"/> Heilerziehungspfleger/In |
| <input checked="" type="checkbox"/> Pflegehelfer/In | <input checked="" type="checkbox"/> Betreuungsassistent |
| <input type="checkbox"/> angestellte Wundschwester/-pfleger | <input type="checkbox"/> Mobilitätshelfer/In |
| <input checked="" type="checkbox"/> kooperierende Wundschwester/-pfleger | <input checked="" type="checkbox"/> Diätassistent/In |
| <input type="checkbox"/> Pflegefachkraft für Psychiatrie | <input checked="" type="checkbox"/> Auszubildende(r) |
| <input checked="" type="checkbox"/> Pflegefachkraft für Gerontopsychiatrie | <input checked="" type="checkbox"/> FSJ/ BFD |
| <input checked="" type="checkbox"/> Pflegehilfskräfte mit gerontopsychiatrischer Basisqualifikation | <input checked="" type="checkbox"/> Ehrenamtliche(r) |
| <input checked="" type="checkbox"/> Pflegefachkraft mit weiterer Zusatzausbildung: Bobath, Kinästhetik | |
| <input type="checkbox"/> Weitere: _____ | |

 <p>Albert Schweitzer Stiftung Wohnen & Betreuen</p>	Leistungsprofil	Vollstationäre Pflegeeinrichtungen
		Stand: September 2014
Albert Schweitzer Stiftung - Wohnen & Betreuen		Seite: 4 von 5

QUALITÄTSSICHERUNG

Mitgliedschaft: QVNIA e.V.

andere: DPW

Kooperationen mit:

interne Qualitätszirkel

externe Qualitätszirkel

UMSETZUNG DER RICHTLINIEN VON QVNIA E.V.:

Überleitungsmanagement

Hospitation

vernetztes Versorgungsmanagement von Menschen mit Demenz

vernetztes Versorgungsmanagement von Schlaganfallbetroffenen

BERATUNG ZUR WOHNORTNAHEN VERSORGUNG PANKOW:

Ambulante Pflegedienste

Krankenhäuser

Tagespflegestätten

Beratungsstellen

Hospiz

Vollstationäre Pflegeeinrichtungen

Kurzzeitpflege

Therapeuten

Altersgerechtes Wohnen

Zertifizierung nach:

DIN ISO 9001:2008

ISO PLUS

EFQM

Transparenz und Qualität in der Pflege- TQP- Siegel

Diakonie-Siegel- Pflege (DSP)

MDK geprüft:


Ja, wann: jährlich

Nein

Transparenzbericht (Link):

www.aok-pflegeheimnavigator.de



	Leistungsprofil	Vollstationäre Pflegeeinrichtung
		Stand: September 2014
	Albert Schweitzer Stiftung - Wohnen & Betreuen	Seite: 5 von 5

AUFGABENGEBIET UND SELBSTVERSTÄNDNIS DER EINRICHTUNG

Unser primäres Ziel ist es, Menschen mit Pflegebedarf ein neues Zuhause zu geben. Wir möchten Ihnen die Möglichkeit bieten, in einer wohnlichen Atmosphäre ein selbstbestimmtes Leben zu führen. Vor diesem Hintergrund orientiert sich die pflegerische Arbeit an den individuellen Bedürfnissen und Ressourcen der Bewohnerinnen und Bewohner. Wir arbeiten dabei nach den neuesten fachlichen Betreuungskonzepten.

Die Mitarbeiterinnen und Mitarbeiter ermöglichen sowohl umfassende intensive fachliche und persönliche Unterstützung als auch gezielte Anregungen, die die Selbstbestimmung der Bewohnerinnen und Bewohner fördern.

Angehörige und Freunde sind jederzeit herzlich willkommen.